



УПРАВЛЕНИЕ ФЕДЕРАЛЬНОЙ СЛУЖБЫ  
ГОСУДАРСТВЕННОЙ СТАТИСТИКИ  
ПО Г. САНКТ-ПЕТЕРБУРГУ  
И ЛЕНИНГРАДСКОЙ ОБЛАСТИ

# ОПЕРАТИВНЫЕ ДАННЫЕ ПО ИНДЕКСУ ПРОМЫШЛЕННОГО ПРОИЗВОДСТВА В ЛЕНИНГРАДСКОЙ ОБЛАСТИ

за февраль 2024 года

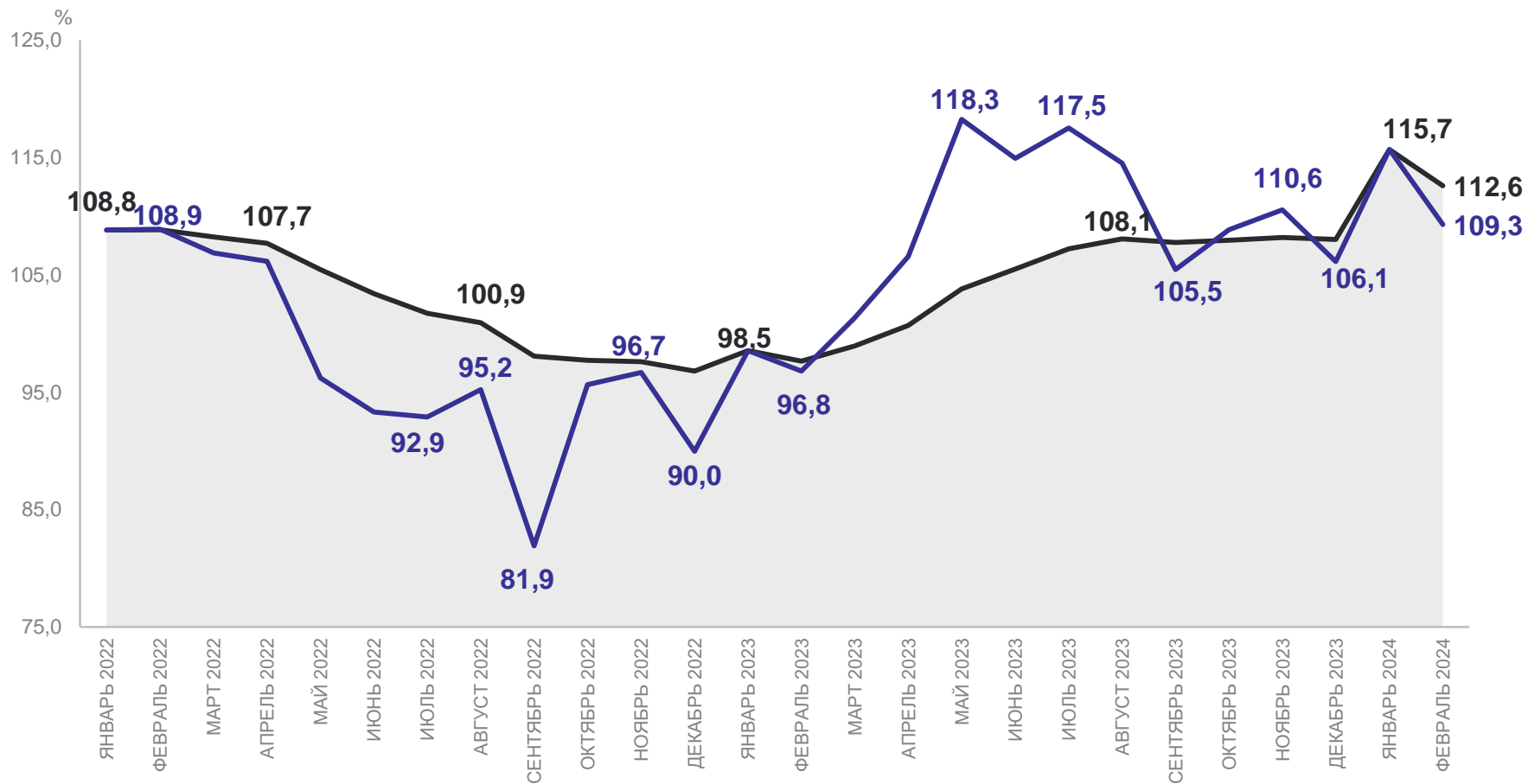
28.03.2024

Ленинградская область

# ИНДЕКС ПРОМЫШЛЕННОГО ПРОИЗВОДСТВА

## В ФЕВРАЛЕ 2024 г.

ПЕТРОСТАТ



● За период с начала года к соответствующему периоду прошлого года

— За месяц к соответствующему месяцу прошлого года

Январь-февраль 2024 г. к январю-февралю 2023 г.

**112,6**

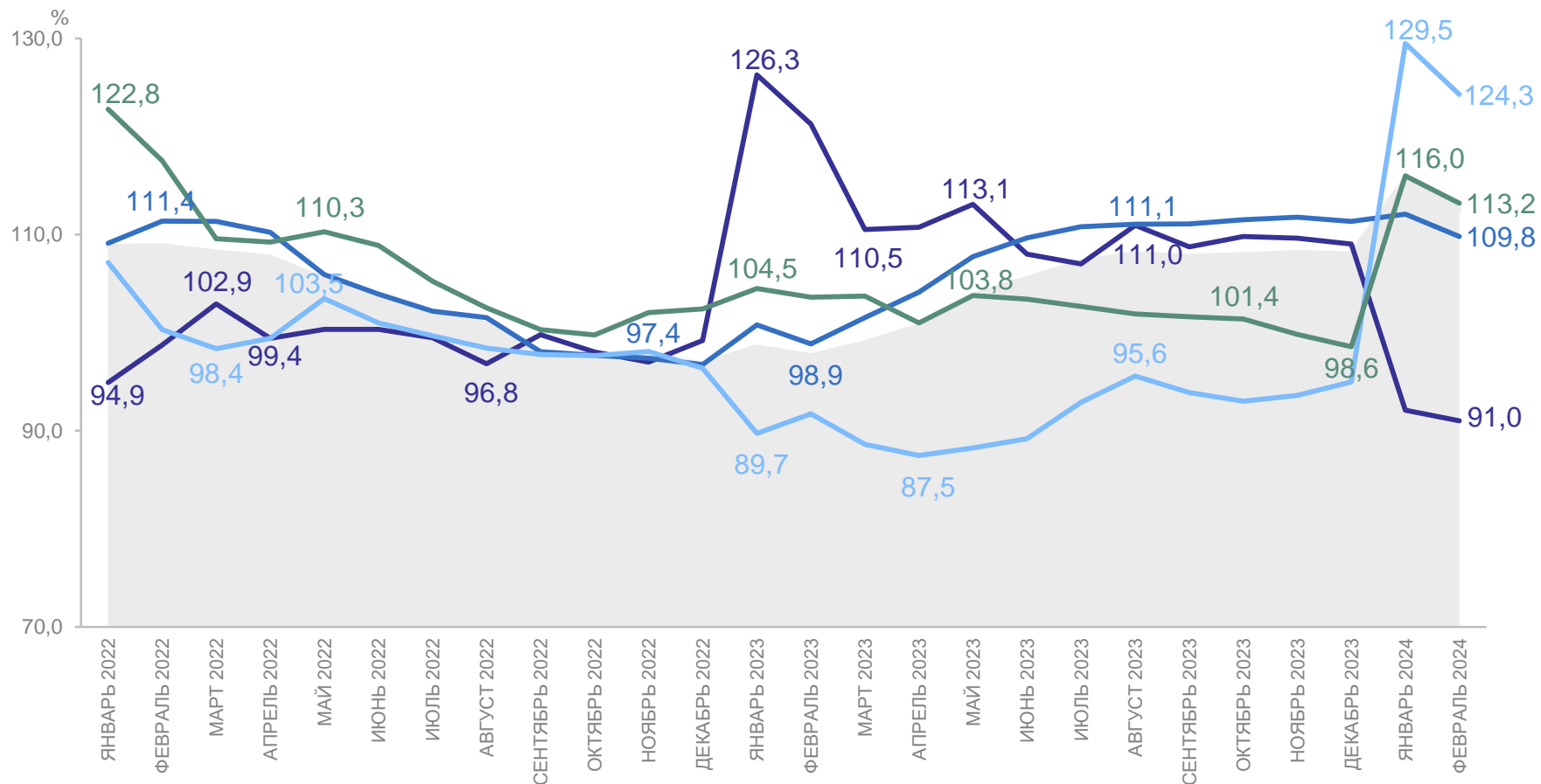
Февраль 2024 г. к февралю 2023 г.

**109,3**

# ИНДЕКСЫ ПРОИЗВОДСТВА ПО СЕКТОРАМ ПРОМЫШЛЕННОСТИ

ПЕТРОСТАТ

ЯНВАРЬ – ФЕВРАЛЬ 2024 г. В % К ЯНВАРЮ – ФЕВРАЛЮ 2023 г.



● Индекс промышленного производства

— Добыча полезных ископаемых  
— Обеспечение электрической энергией, газом и паром; кондиционирование воздуха

— Обрабатывающие производства  
— Водоснабжение; водоотведение, организация сбора и утилизации отходов, деятельность по ликвидации загрязнений

## ИНДЕКС ПРОМЫШЛЕННОГО ПРОИЗВОДСТВА



112,6

Добыча полезных ископаемых



91,0

Обрабатывающие производства



109,8

Обеспечение электрической энергией, газом и паром; кондиционирование воздуха



124,3

Водоснабжение; водоотведение, организация сбора и утилизации отходов, деятельность по ликвидации загрязнений

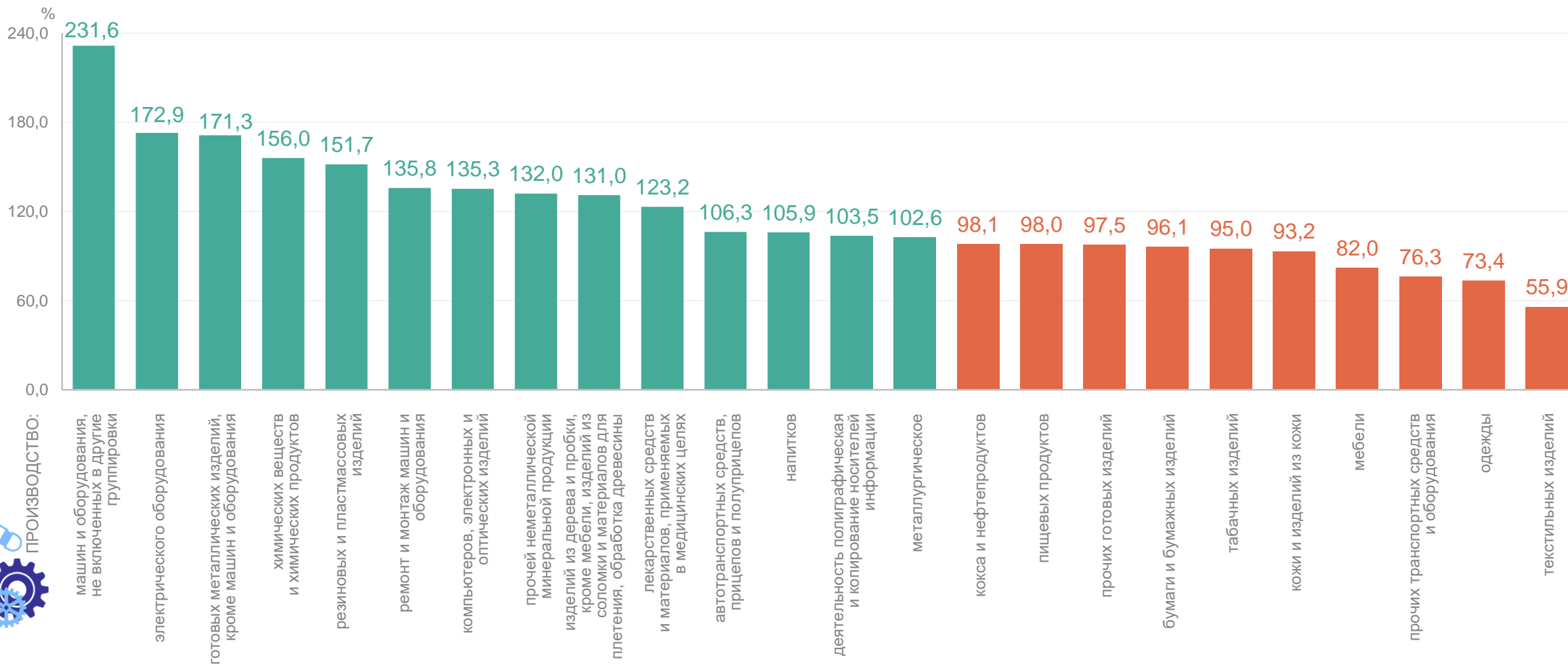


113,2

# ИНДЕКСЫ ПРОИЗВОДСТВА ПО ОСНОВНЫМ ВИДАМ ОБРАБАТЫВАЮЩИХ ПРОИЗВОДСТВ

ЯНВАРЬ – ФЕВРАЛЬ 2024 г. В % К ЯНВАРЮ – ФЕВРАЛЮ 2023 г.

ПЕТРОСТАТ



ПРОИЗВОДСТВО: